

KRAIBURG Spaltenauflagen

Voraussetzungen:

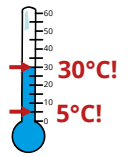


Spaltenelemente:

- liegen horizontal/vertikal passend aneinander
- Tragfähigkeit ist gewährleistet
- Urinstein und starke Ablagerungen im Schlitz des Spaltenbodens müssen entfernt werden, um ein gleichmäßiges Klemmen der Befestigungselemente zu gewährleisten.

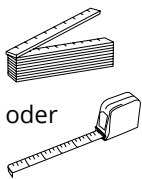
Matten:

gleichmäßige Temperatur:
mind. 5° C bis max. 30° C
(je nach Ausgangstemperatur
entsprechend lagern)

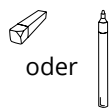


Das benötigen Sie:

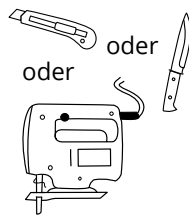
Messen:



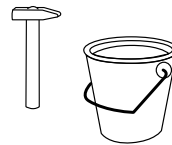
Markieren:



Schneiden:



Befestigen:



KRAIBURG Befestigungselemente:



(Befestigungselemente werden mitgeliefert)




Schieber:

entweder speziell auf Gummiböden abgestimmte Schieberanlagen verwenden **oder** bei Umbauten: bestehende Schieberanlagen gemäß den **KRAIBURG Schiebervorgaben für Systeme mit KRAIBURG Spaltenauflagen** anpassen

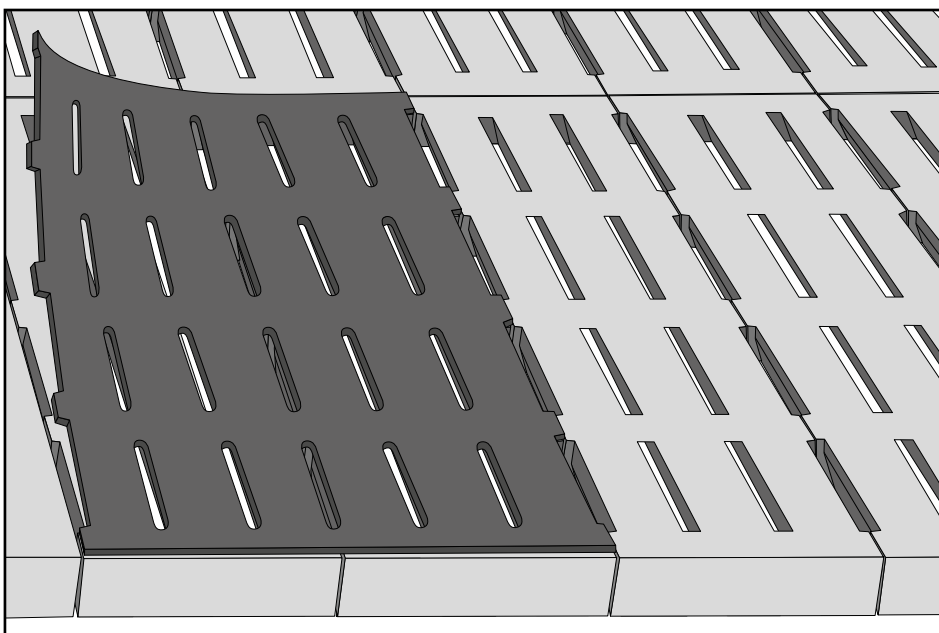


Mobile Entmistung und Befahrung:

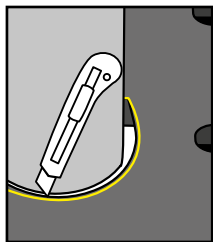
- für die Befahrung ist die Statik der Beton-elemente ausschlaggebend
- **KRAIBURG Vorgaben zur Befahrbarkeit** beachten



1 Matten auslegen



② Anpassen

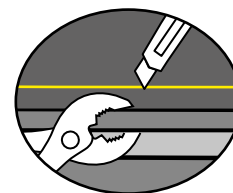


Gegebenenfalls passende Aussparungen in die Matte schneiden

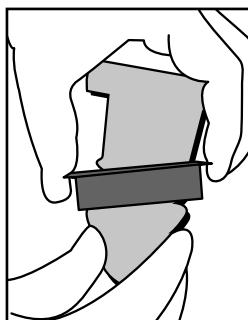


Tipps zum Schneiden:


- Klinge leicht anfeuchten
- Teilstücke leicht auseinander ziehen
- kleine Stücke mit einer Zange greifen
- zum Schneiden von **profikURA** und **pediKURA** eignet sich am besten **eine Stichsäge**




③ Befestigen




Kunststoffelemente auf Gummikeile auffädeln



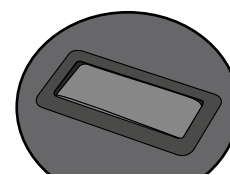
Bis über die Zacken fädeln!



Fixierung in warmes Wasser geben (Schmierung)



Gummikeile durch die Aussparungen in der Matte in den Spalt einschlagen



Fixierung bündig mit der Matte!



Wenn einzelne Fixierungen nicht oder sehr schwer einzubringen sind:

- prüfen, ob Urinstein bzw. Ablagerungen entfernt sind / ggf. entfernen
- bei starken Spaltverengungen durch Fertigungstoleranzen können vereinzelt Fixierungen weggelassen werden



Matten mit verschieden weiten Schlitten:

auf die richtige Fixierungsgröße für die jeweilige Schlitzweite in Ihrem Spaltenboden achten! (siehe Übersicht auf der Fixierungsverpackung)



Hinweis: Gelegentlich können die Matten von Tieren angehoben werden. In diesem Fall neu fixieren. Es ist unbedenklich, wenn vereinzelt Fixierungen verloren gehen.