


KRAIBURG pisos de grelhas

Requisitos:



Elementos de grelha:

- alinhadas entre si na vertical e na horizontal
- capacidade de carga está garantida
- Cálcaro de urina e obstruções nas fendas das grelhas têm que ser removidos para garantir um encaixe uniforme dos elementos de fixação.



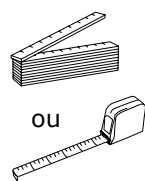
30°C!
5°C!

Tapetes:

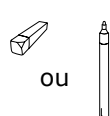
temperatura uniforme:
mín. 5° C e máx. 30° C
(dependendo da temperatura
de partida, armazenagem
equivalente)

O que você precisa:

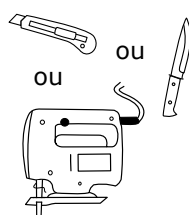
Medição:



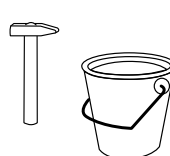
Marcação:



Corte:



Fixação:



Elementos de fixação KRAIBURG:



(Elementos de fixação incluídos)


! Rodos:

utilizar sistema de rodos especialmente adequados para pisos de borracha, **ou** em caso de conversões adaptar o sistema de rodo existente conforme as **indicações KRAIBURG para rodos em sistema de cobertura KRAIBURG com piso de grelha**

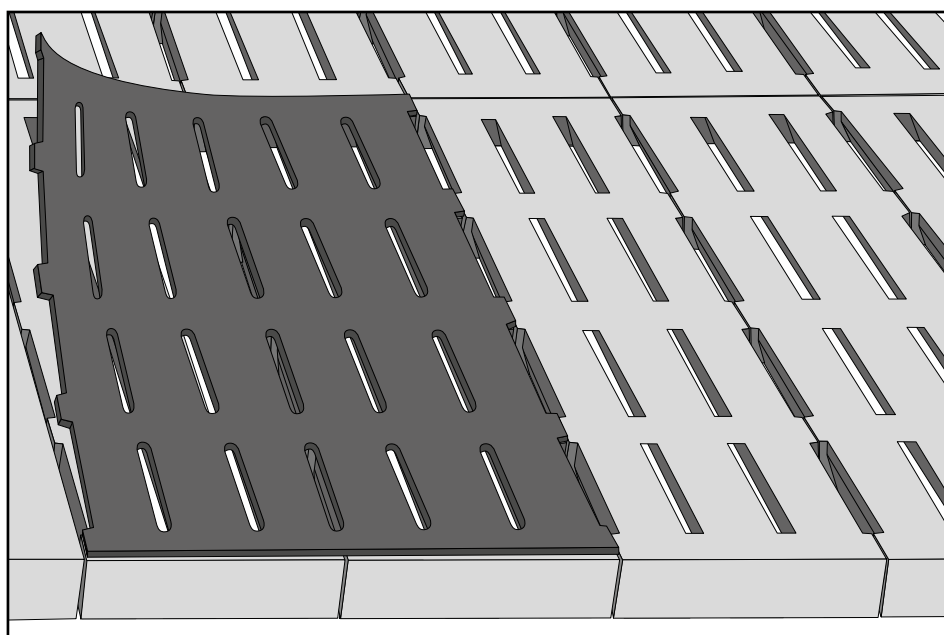


! Remoção móvel de estrume e transição:

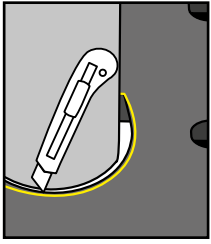
- para transitabilidade a estática dos elementos de betão é decisiva
- cumprir as indicações da **KRAIBURG para transitabilidade**



1 Distribuir os tapetes



2 Ajustes

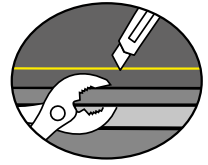


Cavidades caso existam cortar com alguma de folga

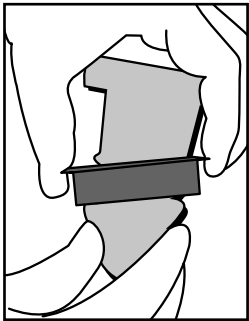


Dicas para cortar:


- humedecer levemente a lâmina
- pedaços parciais puxar levemente
- para cortar pedaços pequenos, agarrar com um alicate
- para corte de **profikURA** e **pediKURA** o mais adequado é uma **serra de tico-tico**




3 Fixação



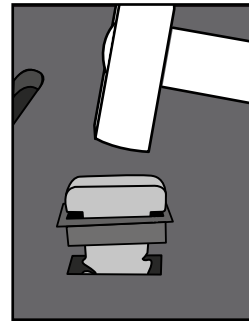
Enfiar as cunhas de borracha nas cintas de plástico



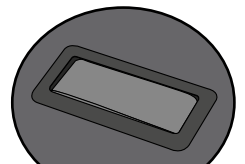
Enfiar acima das travas!



Colocar os fixadores em água quente (lubrificação)



Bater as cunhas de borracha por os recortes nos tapetes nas fendas das grelhas



Fixador à face com o tapete!



Em caso de dificuldade ou impossibilidade de introduzir algum fixador:

- certifique-se de que o cálculo de urina e obstruções foram removidas / do contrário removê-las
- em caso de forte estreitamento das fendas devido a tolerâncias de fabricação, podem fixações individuais ser omitidas



Tapetes com fendas de diferentes larguras:

Preste atenção ao tamanho de fixação correcta para a largura da respectiva fenda do seu piso! (Veja gráfico na embalagem dos fixadores)



Atenção: Ocasionalmente os tapetes podem ser levantadas pelos animais. Neste caso refixe-as. Não faz diferença se fixadores isolados forem perdidos.