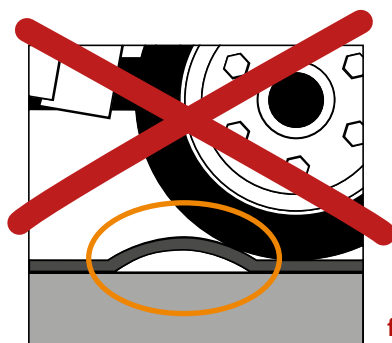


richtig



falsch



Es darf keine sichtbare Bugwelle entstehen!

Voraussetzungen:

Reifen:

Fahrzeuggewicht, Reifenbreite und vorgeschriebener Reifenluftdruck hängen zusammen.

Darum beträgt der **vorgeschriebene Reifenluftdruck** der zugelassenen Bereifung: **max. 4 bar**



Wenn die Bereifung angepasst werden muss:

Freigabe vom Fahrzeughersteller erforderlich!

Allgemeine Rahmenbedingungen:

Fahrweise:

- Maximalgeschwindigkeit = halbe Schrittgeschwindigkeit (ca. 2 km/h)
- Keine starken Lenkbewegungen, nicht im Stand lenken
- Langsam beschleunigen und abbremsen


Die Mattenkanten am Beginn und Ende eines Ganges schützen!

Mobile Entmistung:


- Die Räumschildkante mit einer Gummilippe ausstatten
- Nur mit geringstem Auflagedruck räumen
- Das Räumschild steht entweder senkrecht oder nur sehr flach zum Boden



Entweder:



Oder:



Speziell zu MONTA:

MONTA ist befahrbar **bis max. 10 % Gefälle** mit üblichem Gerät, wie z. B. Hoflader oder Traktor.

Beachten:

- Nur geradeaus fahren / keinen Radius lenken
- NICHT auf der Matte beschleunigen oder schnell abbremsen