
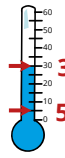

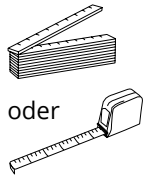
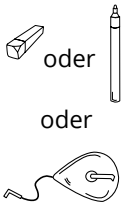
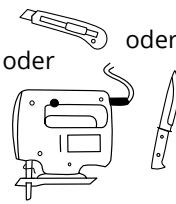
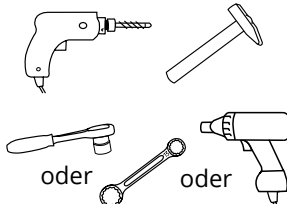

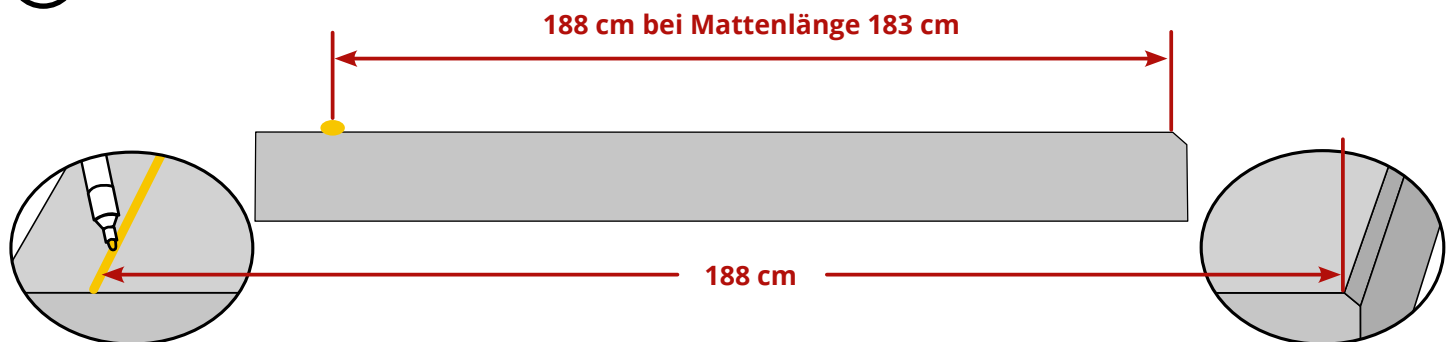


KRAIBURG WELA / WELA Puzzle

Voraussetzungen:  Betonfläche: <ul style="list-style-type: none"> • keine Löcher • keine Erhebungen • mind. 3 % Gefälle 		Matten: gleichmäßige Temperatur: mind. 5° C bis max. 30° C (je nach Ausgangstemperatur entsprechend lagern)	 30°C! 5°C!	 Für das Wohlbefinden der Tiere ist zur Feuchtigkeitsbindung eine leichte Einstreu erforderlich! (z.B. weiches Strohmehl, mineralische Materialien)
Das benötigen Sie:				
Messen: 	Markieren: 	Schneiden: 	Bohren und montieren: 	KRAIBURG Befestigungselemente:  Rahmendübel ø 10 x 80 mm mit • Sechskantschraube (SW 13) - A2 • Unterlegscheibe ø 40 mm - A2 (Befestigungselemente werden mitgeliefert)

1 Kontrollmarkierung



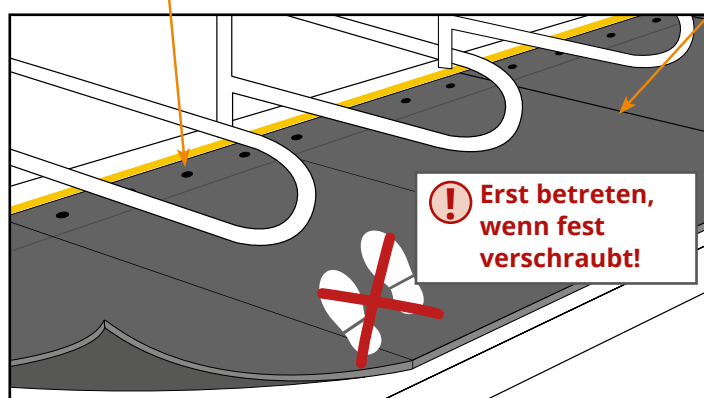
Kontrollmarkierung vorne anbringen
Tip: Schlagschnur verwenden

Von hinterer Betonkante messen

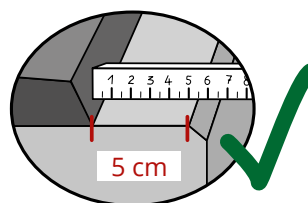
2 Mattenreihe komplett auslegen

 Von der Mitte der Liegeboxenreihe aus nach rechts und links verlegen

Befestigung am vorderen Rand vorsehen



Puzzerverbindung bzw. Stoß in etwa unter dem Trennbügel (max. +/- 8 cm)

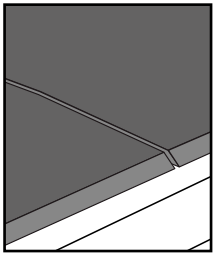


Hinterer Betonkante:
 5 cm Montage-Abstand!

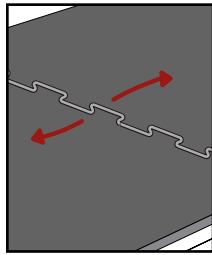
 Abstand verkleinert sich deutlich in den ersten Tagen nach der Montage

 **Ausschneiden von Aussparungen für Säulen oder Ähnliches nicht möglich!**

zu ② Mattenreihe komplett auslegen

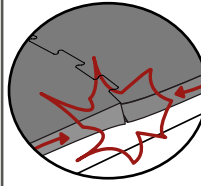


Matten locker aneinander legen

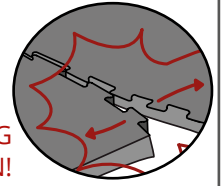


Puzzle-Matten locker zusammen stecken, etwas anheben und gleichmäßig leicht auseinander ziehen

! Spannungen vermeiden!

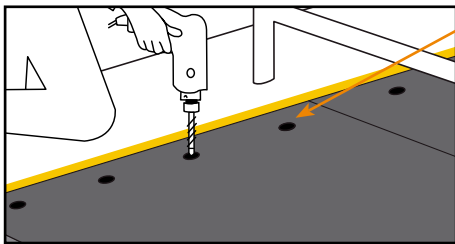


**NICHT
PRESSEN!**



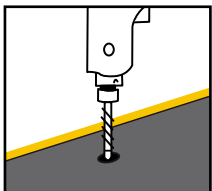
**NICHT EINSEITIG
ZIEHEN!**

③ Befestigen

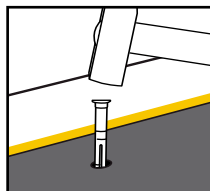


Am vorderen Rand 4 x durch die vorgefertigten Befestigungspunkte befestigen

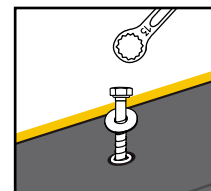
! Immer darauf achten, dass der vordere Mattenrand an der Markierung liegt. Ggf. nachjustieren.



Bohren



Kunststoffdübel bündig einschlagen



Schraube und Unterlegscheibe einschrauben

! Schrauben anziehen bis sie gleichmäßig fest aufliegen und etwas versenkt sind. Nicht überdrehen!