

# KALVEOPDRÆT: MONTERINGSVEJLEDNING TIL FULDSPALTE BOKSE

Niedersachsen har vedtaget retningslinjer for dyrebeskyttelse for opfødning af kalve.  
Andre stater kan hurtigt følge efter.

## Krav til liggearealet ved fuldspalte bokse i henhold til dyrebeskyttelses retningslinjer:

- ▶ Overflade enten elastisk gummi eller strøelse
- ▶ Minimums pladskrav ved nybyggeri af enkelt- og dobbelt fuldspalte bokse med gummi - afhængig af dyrenes vægt:

	Små	Mellem	Store
Ø Levende vægt (kg)	250 - 449	450 - 649	≥ 650
Samlet areal pr. dyr (m <sup>2</sup> )	2,5	3,0	3,5
heraf ligge areal (m <sup>2</sup> )*	1,5	2,0	2,5

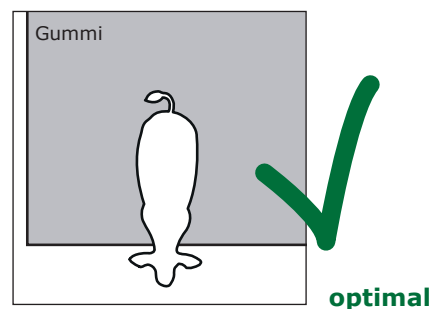
\* Liggearealet skal mindst være udstyret med gummiunderlag

## Hvorfor gummimåtter?

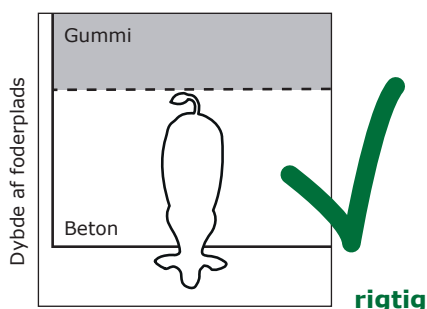
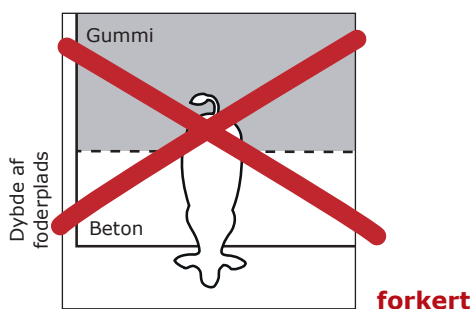
Videnskabelige undersøgelser viser at dyrene udtalt foretrækker bløde gummimåtter. Det er også bevist i praksis. De har også klare sundheds- og økonomiske fordele.

Udformningen af gulvet gør det muligt at styre dyrene. Dyrene foretrækker at ligge på gummimåtterne (bekvem og isolerende), og deres aktivitet foregår også på gummimåtterne (skridsikker).

- ▶ Derfor anbefaler vi gummimåtter i hele boksen.



Ved kun at lægge måtter i en del af boksen bliver lavt rangerende dyr let fordreven. Især hvis hele ligge arealet ikke kan bruges som sådan, fordi dyrene står med bagbenene på måtten ved foderpladsen.



### Planlægnings hjælp - foderplads dybde:

Små: ca. 1,70 m  
Mellem: ca. 1,80 m  
Store: ca. 1,90 m

Dimensionerne kan variere afhængigt af racen.

**!** **Vigtig:**  
Dyrene skal enten stå hel på måtterne eller overhovedet, ikke når de spiser!

Dette er også relevant for den langsigtede funktionalitet.

Kilde:  
Unter-AG Mastrinder Niedersachsen: Tierschutzleitlinie für die Mastrinderhaltung, 2017